BOUSSOLE

2019

LE MARCHÉ DE L'EMPLOI DES CADRES RESTE TRÈS DYNAMIQUE

SOURCE : APEC, *PRÉVISIONS APEC 2019 : LA VITALITÉ DE L'EMPLOI CADRE SE CONFIRME*, FÉVRIER 2019

LES RÉGIONS LES PLUS DYNAMIQUES EN TERMES D'EMBAUCHES EN 2019

La quasi-totalité des régions a le vent en poupe. L'Île-de-France s'impose toujours comme la 1re région avec près d'un recrutement sur deux. Suit Auvergne-Rhône-Alpes avec plus de 30 000 recrutements annoncés. La 3e place du podium est détenue à quasi-égalité par les Hauts-de-France, Provence-Alpes-Côte d'Azur-Corse et l'Occitanie (plus de 16 000 embauches chacune). À noter que la Nouvelle Aquitaine et Pays de Loire, deux régions qui attirent beaucoup de cadres, font preuve d'un beau dynamisme.

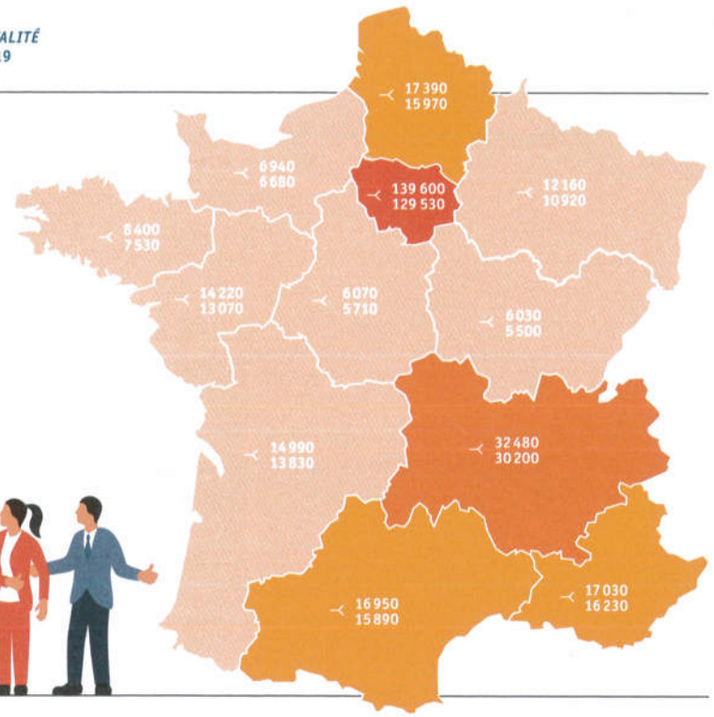

Fourchette haute et fourchette basse des prévisions de recrutement par région.

LES JEUNES CADRES SONT TOUJOURS LES PLUS RECHERCHÉ·E·S EN 2019



73 400 CRÉATIONS NETTES D'EMPLOIS CADRES EN 2018

Les secteurs les plus créateurs d'emplois cadres

DANS LE TERTIAIRE

+ 17 190
Activités informatiques et télécoms

+ 11 520
Ingénierie et R&D

DANS L'INDUSTRIE

+ 2 720
Équipements électriques et électroniques

+ 2 570
Mécanique et métallurgie

BILAN 2018

Recrutements de cadres en CDI ou CDD d'un an et plus	266 400
-	
Promotions internes de non-cadres au statut	210 700
+	
Sorties (démissions, licenciements de cadres en poste)	60 200
-	
Départs à la retraite de cadres en poste	42 500
Création nette de postes de cadres	+ 73 400

7/10

des recrutements de cadres se concentrent dans les activités de services en 2019

ÉVOLUTION DES RECRUTEMENTS DE CADRES (CDI ET CDD DE PLUS D'UN AN)

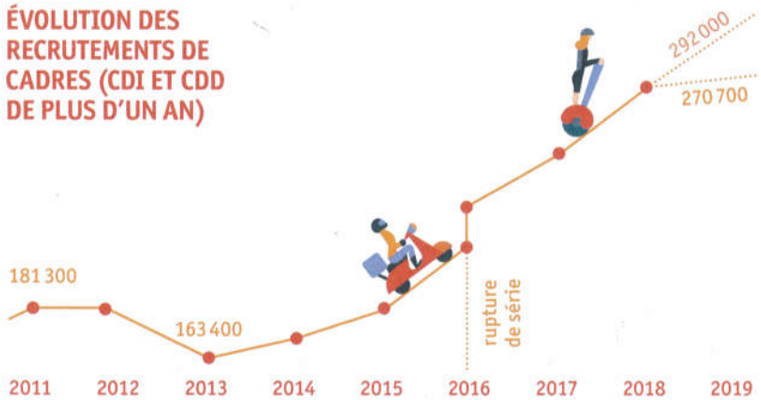

300 000

est le seuil record des recrutements qui pourrait être atteint en 2021

TOP 3 DES FONCTIONS QUI RECRUTENT LE PLUS DE CADRES EN 2019

Commercial
47 200
43 700
En hausse

Études, R&D
53 000
49 100
En hausse

Informatique
59 300
55 000
En hausse